



TOYOTA C-HR



Bienvenue dans un monde où chaque pas compte.

En mettant un point d'honneur à assister les clients en personne, notre fondateur Kiichiro Toyoda a donné le coup d'envoi d'une histoire fascinante. L'histoire d'une révolution de la production automobile. Celle d'un pionnier des motorisations électrifiées. D'une mobilité rendue accessible à tous. D'un effort inlassable. Ou encore, celle d'attentes sans cesse dépassées pour améliorer la vie de nos clients. Pour créer un monde meilleur.

A scenic landscape at sunset. The sky is filled with soft, horizontal bands of color, transitioning from a pale blue at the top to a vibrant orange and pink near the horizon. Below the horizon, a hazy valley stretches out, with a small town visible in the distance. In the foreground, a winding asphalt road curves through a grassy hillside. The road is illuminated by long, glowing red light trails that follow its path, suggesting a long-exposure photograph of a car's taillights. The overall mood is serene and evocative of a road trip.

TOYOTA C-HR

TOYOTA C-HR

SOMMAIRE

- 6 Design
- 10 Confort
- 12 Technologie
- 18 Motorisations
- 20 Hybride
- 22 Hybride Plug-in
- 24 Durabilité
- 26 Sécurité
- 30 Versions
- 42 Couleurs
- 44 Jantes
- 46 Sièges
- 48 Accessoires
- 52 Spécifications
- 56 Environnement
- 58 Tranquillité d'esprit



Tourné vers l'avenir, le nouveau Toyota C-HR a été conçu selon ses propres règles, sa silhouette unique a donné naissance à un design encore plus puissant et chargé d'émotions. Style atypique, design et technologie de pointe, le nouveau Toyota C-HR est une réinterprétation audacieuse du crossover. Pourquoi se fondre dans la masse quand on peut se démarquer ?





PRÊT À PRENDRE LA ROUTE

Les règles sont faites pour être transgressées. Le nouveau Toyota C-HR ne vous laissera pas indifférent. Ses éléments de crossover et de coupé se combinent pour former une silhouette distinctive, fonctionnelle dans ses principes, mais avec un profil élégant et sportif. Lignes d'une précision incomparable, phares élancés et élégant bandeau de feux arrière: le nouveau Toyota C-HR part à la conquête de la route.

CONCEPTION UNIQUE

Ses formes géométriques s'entrecroisent et sont soulignées par des courbes musclées et des arêtes sculptées: le design du nouveau Toyota C-HR est l'expression même du dynamisme.



UN DESIGN EMBLÉMATIQUE

Un design ambitieux exige la perfection jusque dans les moindres détails. Les jantes 20" usinées* ainsi qu'une posture large et affirmée donnent une impression de puissance irrésistible. Les poignées de porte affleurantes, une première sur une Toyota, contribuent à une esthétique épurée et sculpturale. Le design bi-tone+** contrasté suit les courbes de la carrosserie pour souligner les proportions fascinantes du nouveau Toyota C-HR.

* Uniquement sur GR Sport Première Edition

** Uniquement sur GR Sport Première Edition & Première Edition

FACE AVANT DISTINCTIVE

L'imposante calandre et les phares LED s'unissent pour former une face avant évoquant le requin-marteau. Les lignes athlétiques de la voiture quant à elle expriment l'énergie du nouveau Toyota C-HR.



Les équipements et photos présentés dans cette brochure peuvent différer des spécifications belges et des versions sélectionnées. Pour plus d'informations, contactez votre concessionnaire Toyota agréé.





CENTRÉ SUR VOUS

Fusion de confort et d'innovation, l'habitacle s'articule autour du poste de conduite pour des sensations exaltantes. Axées sur le conducteur, les formes harmonieuses de la planche de bord évoquent une aile s'étendant de part et d'autre de l'espace. Des matériaux haut de gamme et doux au toucher procurent une expérience sensorielle unique. Les sièges sport, épousant la forme du corps, et le système de purification de l'air nanoe™ X, eux, garantissent un confort optimal.

TOIT PANORAMIQUE RÉVOLUTIONNAIRE

Doté d'un revêtement isolant spécial, le toit en verre maintient l'habitacle au chaud en hiver, et au frais en été. N'ayant nul besoin d'un pare-soleil, le poids en est alors réduit et l'espace augmenté.





TOYOTA C-HR





EXPÉRIENCES SUR MESURE

Ressenti, conduite ou encore divertissement: une technologie intelligente définit chaque aspect du nouveau Toyota C-HR. Tout est fait pour vous faire vivre une expérience numérique personnalisée et harmonieuse. Discrète et habilement intégrée, cette puissante fonctionnalité est intuitive grâce à deux écrans haute résolution de 12,3" qui se complètent harmonieusement. L'habitacle du nouveau Toyota C-HR est résolument numérique; son divertissement immersif redéfinit l'environnement de conduite.




LE POUVOIR DE CHOISIR

Votre Toyota C-HR est à votre image. De la disposition des écrans à l'éclairage d'ambiance, vous pouvez tout adapter à votre propre style. Vous définissez la couleur du combinimètre numérique et personnalisez votre expérience en choisissant parmi quatre thèmes et trois dispositions de cadran. Compatible avec Apple CarPlay et Android Auto™, le système multimédia réagit au toucher ou aux commandes vocales. À vous de choisir.

Apple CarPlay est une marque déposée d'Apple Inc.

ÉCLAIRAGE D'AMBIANCE INTELLIGENT

L'éclairage d'ambiance est intégré aux courbes gracieuses de l'habitacle. Vous avez le choix parmi 14 thèmes et 50 couleurs. Si vous le souhaitez, l'éclairage peut s'adapter au moment du jour, à la température ou au mode de conduite.






APPLI MYTOYOTA. CONTRÔLE À DISTANCE

Avec l'appli MyToyota, la connectivité est maintenue lorsque vous quittez le véhicule. L'application MyToyota est un outil puissant en déplacement. Vous verrouillez les portes et fermez les fenêtres de votre voiture à distance avec Remote Control. Via Remote Start, vous pouvez rafraîchir ou chauffer l'habitacle avant de prendre la route. Et avec Car Finder, vous actionnez les feux et le klaxon, ou affichez l'emplacement du véhicule sur une carte afin de le retrouver immédiatement.

* Services Toyota Smart Connect (abonnement de 4 ans inclus**).

** Après 4 ans, vous pouvez continuer à profiter des fonctionnalités en souscrivant un abonnement payant. Veuillez contacter votre concessionnaire Toyota pour connaître les tarifs.





ÉLECTRIFIÉ ET ÉLECTRIFIANT

Le nouveau Toyota C-HR est agile et réactif. Il associe des performances remarquables à la maniabilité d'un coupé. Le système hybride de 5^e génération procure des sensations de conduite exaltantes que seuls les véhicules électriques peuvent offrir. Il s'agit d'un bond en avant en matière de performances, d'efficacité, de raffinement et de conduite. Vous avez le choix parmi des hybrides auto rechargeables et un Plug-in Hybrid doté de véritables aptitudes EV.

TRACEZ VOTRE ROUTE

Prenez les commandes et sélectionnez les modes Normal, Eco, Sport ou Custom afin d'adapter les caractéristiques du Toyota C-HR à votre style de conduite.



PERFORMANCES DE HAUT VOL

Roulez en mode électrique grâce au système hybride nouvelle génération de Toyota le plus avancé à ce jour. Les moteurs compacts et les batteries ultraperformantes des versions Hybrid 140 et Hybrid 200 du nouveau Toyota C-HR assurent puissance, efficacité et émissions réduites. Grâce à un deuxième moteur électrique à haut rendement sur le train arrière, la version Hybrid 200 AWD-i associe la puissance à la sécurité de la traction intégrale.



**HYBRID 140**Puissance **140 ch**Consommation de carburant* **4,7-4,9 l/100 km**Émissions de CO₂* **105-111 g/km**Accélération de 0-100 km/h **9,9 secondes**Disponible sur **Dynamic, Dynamic Plus mono-
et bi-tone ainsi que Premium****HYBRID 200**Puissance **197 ch**Consommation de carburant* **4,8-5,2 l/100 km**Émissions de CO₂* **108-117 g/km**Accélération de 0-100 km/h **8,1 secondes**Disponible sur Dynamic Plus mono-tone
ou bi-tone, Premium, GR Sport, GR Sport
Premiere Edition

* Cycle combiné.

PLUG-IN HYBRID 220

Puissance **223^s ch**

Consommation de carburant* **0,9^s l/100 km**

Émissions de CO₂* **19^s g/km**

Accélération de 0-100 km/h **7,4^s secondes**

2.0 PHEV disponible sur **Dynamic Plus**
bi-tone & GR Sport

* Cycle combiné.

^s Données en attente d'homologation finale.

CONÇUE POUR UNE AUTONOMIE ACCRUE

La technologie hybride Plug-in est le nec plus ultra de la conduite électrifiée. Pour les trajets quotidiens, le Toyota C-HR PHEV possède toutes les caractéristiques d'un véhicule électrique et parcourt jusqu'à 62 km en mode électrique. Vous partez à l'aventure ? Nous avons la solution. Cette exaltante voiture Hybrid Plug-in 220 vous y emmènera, rapidement et sans souci d'autonomie. Le 0 à 100 km/h ne prend que 7,4 s. Ses émissions de CO₂ de seulement 19 g/km en sont la preuve : voici l'électrique sans compromis.

RECHARGE RAPIDE ET PRATIQUE

Les batteries sont toujours pleines et prêtes au départ grâce à une borne murale à domicile. En déplacement, le système de navigation vous indique tous les emplacements de recharge publics.



AUTONOMIE ÉLECTRIQUE MAXIMALE

Ensemble, les technologies Predictive Efficient drive et Geofencing optimisent l'utilisation de la batterie. En cas de guidage via le système de navigation, le système bascule automatiquement entre la propulsion électrique et hybride afin d'optimiser l'efficacité.




TOUT POUR LA DURABILITÉ

Le nouveau Toyota C-HR prouve qu'il existe des alternatives sans compromis. Les matériaux réutilisés donnent un nouveau sens à la notion de « haut de gamme » et contribuent à rendre la conduite plus agréable grâce à leur légèreté. L'habitacle du nouveau Toyota C-HR se pare d'alternatives au cuir animal. La proportion de plastiques recyclés a considérablement augmenté par rapport au modèle précédent. La carrosserie se compose d'acier à haute résistance pour un poids réduit et une consommation moindre. Enfin, les peintures à base d'eau sont particulièrement respectueuses de l'environnement.

DONNER UNE DEUXIÈME VIE AU PLASTIQUE

Le nouveau Toyota C-HR fait un usage intensif de plastiques recyclés. Des revêtements de sièges au tapis de sol et garnitures, le nouveau Toyota C-HR emploie deux fois plus de plastique recyclé que le modèle précédent.



TOYOTA T-MATE. AVEC VOUS POUR DES VOYAGES PLUS SÛRS

Le Toyota C-HR est équipé de T-Mate, votre assistant de conduite. Parmi les fonctions de sécurité avancées figure la toute nouvelle génération de Toyota Safety Sense, qui bénéficie des mises à jour over-the-air. Avec T-Mate, vous êtes toujours entre de bonnes mains.

PRE-COLLISION SYSTEM (PCS)

Le Pre-Collision System détecte les collisions potentielles avec d'autres véhicules, les piétons, les cyclistes ainsi que les motos, et vous aide à les éviter. Il alerte le conducteur par des signaux sonores et visuels avant d'activer l'assistant de freinage. Si le conducteur ne parvient pas à freiner à temps, le véhicule freine automatiquement afin d'éviter une collision ou d'en atténuer les effets. L'assistant de bifurcation et l'aide à la direction en cas d'urgence apportent une aide supplémentaire lors des changements de direction et des manœuvres d'évitement.

RÉGULATEUR DE VITESSE ADAPTATIF AVEC FONCTION ARRÊT COMPLET (DRCC)

Ce système maintient un écart minimal prédéfini avec le véhicule qui précède. Si cette distance diminue, le système réduit votre vitesse et, finalement, les freins sont actionnés et les feux de freinage activés. Si le véhicule qui précède s'arrête, le système DRCC ralentit votre voiture jusqu'à l'arrêt. Poursuivez votre chemin d'une légère pression sur l'accélérateur ou la commande du DRCC. Si votre véhicule est équipé de la reconnaissance de la signalisation routière (RSA), il identifie également les limitations de vitesse et propose des ajustements si nécessaire.

AIDE À L'ARRÊT D'URGENCE (EDSS)


Lorsque l'assistance au maintien dans la voie (LTA) ne détecte aucune action du conducteur pendant un certain temps, elle l'avertit par un signal sonore. En l'absence de réaction, le système EDSS freine automatiquement le véhicule jusqu'à l'arrêt complet, sans quitter sa voie. Il active alors les feux de détresse et déverrouille les portes afin de faciliter l'intervention des secours en cas de besoin.

ASSISTANCE À LA CONDUITE PROACTIVE, ASSISTANCE AU RALENTISSEMENT (PDA)

Ce système vous aide à freiner en douceur lorsque vous levez le pied à l'approche d'un virage ou d'un autre véhicule.

TOYOTA SAFETY SENSE (TSS) MISES À JOUR LOGICIELLES

Toyota Safety Sense (TSS) dispose toujours des dernières fonctions et améliorations grâce aux mises à jour logicielles over-the-air (OTA).





VOTRE PROTECTION AVANT TOUT

Le Toyota C-HR est équipé de technologies qui surveillent en permanence l'environnement et vous avertissent des risques. Ainsi, l'assistant de sortie détecte les collisions potentielles et fait prendre à l'éclairage d'intérieur une teinte rouge vif pour avertir les occupants. Cette technologie est toujours là quand vous en avez besoin. À vitesse réduite, la vue panoramique sur l'écran 12,3" affiche une représentation du véhicule vu d'en-haut offrant une vue parfaitement dégagée sur les environs.

ASSISTANT DE SORTIE (SEA)

Ce système exploite le radar de surveillance d'angles morts pour détecter les cyclistes ou les véhicules arrivant par l'arrière qui pourraient entrer en collision avec une porte ouverte. Pour éviter l'accident, il active des témoins dans les rétroviseurs extérieurs et sur l'écran multi-information, fait prendre une teinte rouge vif à l'éclairage d'intérieur et avertit les occupants au moyen d'un signal sonore.

SIÈGES ARRIÈRE AVEC SYSTÈME DE RAPPEL (RSRS)

Ce système alerte le conducteur quitte le véhicule en laissant un passager ou un objet sur le siège arrière. Ce système l'en avertit via un message sur le tableau de bord. Selon le modèle, il déclenche des alertes visuelles et sonores lorsque les portes sont tout de même verrouillées.

TOYOTA TEAMMATE ADVANCED PARK

Ce système contrôle l'accélérateur, la direction, les freins et la boîte de vitesses* afin de vous assister dans vos manœuvres de stationnement. Il mémorise même vos emplacements préférés qui ne sont pas délimités par des lignes ou des objets.

AFFICHAGE VUE PANORAMIQUE (PVM)

Ce système rend vos manœuvres de stationnement plus simples et plus sûres. Il combine les images de quatre caméras pour former une vue d'ensemble à presque 360°.



C-HR ÉQUIPEMENT STANDARD DISPONIBLE EN 1.8 HYBRID

PNEUS ET JANTES

- Jantes en alliage léger 17"
- Kit de réparation de pneus

INTÉRIEUR ET CONFORT

- Système de démarrage à bouton-poussoir
- Climatisation automatique
- Porte-gobelets avant
- Rétroviseur intérieur manuel jour/nuit
- Volant réglable manuellement en hauteur et en profondeur
- Boutons multimédia au volant
- Vitres avant et arrière électriques
- Désembuage de vitre arrière

SIÈGES

- Sièges sport en tissu noir à l'avant
- Sièges avant réglables manuellement en longueur
- 2^{ème} rangée rabattable 60:40
- ISOFIX

MULTIMÉDIA

- Tableau de bord digital 7"
- Système multimédia Toyota Smart Connect* (Services 4 ans inclus)
- MyToyota Connected Services
- 6 haut-parleurs
- Ecran multimédia 8"
- Intégration de smartphone sans fil
- Connecteur USB Type C à l'avant
- Système de navigation "cloud"

EXTERIEUR

- Rétroviseurs rétractables manuellement
- Rétroviseurs extérieurs à réglages électriques
- Rétroviseurs extérieurs chauffants
- Feux de jour LED
- Capteur de luminosité
- Grands phares automatiques
- Feux arrière LED

* Services Toyota Smart Connect (abonnement de 4 ans inclus**).

** Après 4 ans, vous pouvez continuer à profiter des fonctionnalités en souscrivant un abonnement payant. Veuillez contacter votre concessionnaire Toyota pour connaître les tarifs.

SÉCURITÉ

- Blind Spot Monitor (BSM)
- Automatic High Beam
- Road Sign Assist (RSA)
- Limiteur de vitesse réglable (ASL)
- Intelligent Adaptive Cruise Control (iACC)
- Hill-Start Assist Control (HAC)
- Caméra de recul avec lignes de guidage

DYNAMIC
ÉQUIPEMENT EN PLUS DE C-HR
DISPONIBLE EN 1.8L HYBRID
INTERIEUR ET CONFORT

- Climatisation automatique - deux zones

MULTIMEDIA

- Tableau de bord digital 12,3"

EXTERIEUR

- Phares antibrouillard avant (LED)
- Pré-câblage pour crochet d'attelage

OPTIONS & PACKS

- Comfort Pack
 - Smart Entry & Start System
 - Rétroviseurs extérieurs rabattables automatiquement
 - Rétroviseur intérieur électrochromatique
 - Capteurs de stationnement avant et arrière (4)
 - Capteur de pluie

DYNAMIC

Simple et sobre, avec tout le nécessaire, y compris l'instrumentation entièrement numérique. Irrésistiblement chic, il est la preuve qu'il n'est pas nécessaire de crier pour envoyer un message fort.





ÉQUIPEMENT EN PLUS DE DYNAMIC DISPONIBLE EN 1.8 HYBRID, 2.0 HYBRID ET 2.0 PLUG-IN-HYBRID

PNEUS ET JANTES

- Jantes en alliage 18"
- Kit de réparation de pneus

INTÉRIEUR ET CONFORT

- Rétroviseur électrochromatique
- Smart entry & start system
- Éclairage d'ambiance d'accueil
- Volant chauffant (seulement sur PHEV)

SIÈGES

- Sièges sport en tissu noir spécifique à l'avant
- Support lombaire réglable électriquement
siège conducteur

MULTIMEDIA

- Chargeur sans fil smartphone
- Système de navigation intégré
- Système multimédia Toyota Smart Connect
(Services 4 ans inclus)
- Écran multimédia 12,3"

EXTERIEUR

- Vitres arrières assombries
- Rétroviseurs extérieurs rabattables
automatiques

SÉCURITÉ

- Capteurs de stationnement avant
et arrière (4)
- Capteur de pluie

OPTIONS & PACKS

- Techno Pack
 - Hayon à ouverture électrique
 - Phares avant bi-LED
 - Toit panoramique thermique

DYNAMIC PLUS

Peinture mono-tone ou bi-tone, jantes 18", vitres surteintées à l'arrière : la version Dynamic Plus est anticonformiste et moderne. Le véhicule est équipé du système Smart Entry et les sièges sport sont dotés de garnitures gaufrées en tissus durables.





ÉQUIPEMENT EN PLUS DE DYNAMIC PLUS DISPONIBLE EN 1.8 HYBRID

PNEUS ET JANTES

- Jantes en alliage 19" machined face
- Kit de réparation de pneus

INTÉRIEUR ET CONFORT

- Purificateur d'air Nanoe-X®
- Eclairage multi-ambient personnalisable (multicolore)

SIÈGES

- Sièges sport noirs en tissu, cuir synthétique et suède
- Siège conducteur réglable électriquement en hauteur et en profondeur
- Dossier du siège conducteur réglables électriquement
- Support lombaire du siège conducteur réglable électriquement
- Siège passager réglable manuellement
- Siège chauffant conducteur et passager
- Siège du conducteur avec fonction mémoire

EXTERIEUR

- Bi-tone
- Vitres arrière assombries
- Toit noir
- Hayon à ouverture électrique
- Pare-chocs avec contours de calandre en Piano Black
- Phares bi-LED

SÉCURITÉ

- Feux arrière à déclenchement d'urgence automatique (ARFHL)

OPTIONS & PACKS

- Safety Pack
 - FCTA
 - Adaptive High Beam (AHB)
 - Éclairage de virage
 - Réglage du niveau des phares automatique
 - Toyota Teammate Advanced park
 - Panoramic view monitor
 - Lane change assist
 - Driver Monitor Camera (DMC) avec système de surveillance de la vigilance du conducteur
- Luxury Pack
 - Safety Pack
 - Head-up display
 - Rétroviseur intérieur digital
 - 9 haut-parleurs
 - JBL® Premium Sound System
 - Toit panoramique thermique

PREMIUM

Le luxe urbain, redéfini : jantes 19" distinctives, phares LED modernes. L'habitacle haut de gamme se pare d'éclairage d'ambiance multicolore, recharge de smartphone sans fil et sièges sport à réglage électrique avec fonction mémoire.





ÉQUIPEMENT EN PLUS DE PREMIUM DISPONIBLE EN 2.0 HYBRID AWDi

PNEUS ET JANTES

- Jantes en alliage 19" machined face
- Kit de réparation de pneus

INTÉRIEUR ET CONFORT

- Head-up display
- JBL® Premium Sound System
- 9 haut-parleurs
- Rétroviseur intérieur digital

SIÈGES

- Sièges sport en cuir synthétique avec surpiqûres Sulphur

EXTERIEUR

- Bi-tone+
- Toit panoramique thermique
- Toit noir
- Pare-chocs avec finition 'Piano black'

SÉCURITÉ

- Adaptive High beam (AHB)
- Toyota Teammate Advanced Park (Parking semi-automatique)
- Panoramic View Monitor (PVM)
- Lane change assist
- Front cross traffic alert (FCTA)
- Driver Monitor Camera (DMC) avec système de surveillance de la vigilance du conducteur

PREMIERE EDITION

La version Premiere Edition affiche un raffinement intemporel dans sa combinaison bi-tone+ Sulphur. L'équipement de série comprend un affichage tête haute, un toit panoramique et un intérieur entièrement en cuir avec des surpiqûres en jaune Sulphur*.



* uniquement en combinaison avec la couleur extérieure Sulphur



ÉQUIPEMENT EN PLUS DE DYNAMIC PLUS DISPONIBLE EN 2.0 HYBRID ET 2.0 PLUG-IN-HYBRID

PNEUS ET JANTES

- Jantes en alliage 19" noires
- Kit de réparation de pneus

INTÉRIEUR ET CONFORT

- Purificateur d'air Nanoe-X®
- Éclairage multi-ambiant personnalisable (multicolore)
- Seuils de porte GR SPORT

SIÈGES

- Sièges sport en cuir vegan et suède avec surpiquûres rouges
- Siège conducteur réglable électriquement en hauteur et en profondeur
- Dossier du siège conducteur réglable électriquement
- Support lombaire du siège conducteur réglable électriquement
- Siège passager réglable manuellement
- Siège chauffant conducteur et passager
- Siège du conducteur avec fonction mémoire

EXTERIEUR

- Extérieur bi-tone
- Vitres arrières assombries
- Hayon à ouverture électrique
- Pare-chocs avec finition 'Piano black'
- Phares bi-LED

SÉCURITÉ

- Feux arrière à déclenchement d'urgence automatique (ARFHL)

OPTIONS & PACKS

- Safety Pack
 - FCTA
 - Adaptive High Beam (AHB)
 - Éclairage de virage
 - Réglage du niveau des phares automatique
 - Toyota Teammate Advanced park
 - Panoramic view monitor
 - Lane change assist
 - Driver Monitor Camera (DMC) avec système de surveillance de la vigilance du conducteur
- Luxury Pack
 - Safety Pack
 - Head-up display
 - Rétroviseur intérieur digital
 - 9 haut-parleurs
 - JBL® Premium Sound System
 - Toit panoramique thermique

GR SPORT

Sportive et authentique, la version GR SPORT se distingue par ses jantes noires de 19", ses notes argentées et rouges dans l'habitacle. Les sièges en suède présentent des surpiquûres rouges et sont estampillées GR SPORT.





ÉQUIPEMENT EN PLUS DE GR SPORT DISPONIBLE EN 2.0 HYBRID ET 2.0 HYBRID AWDi

PNEUS ET JANTES

- Jantes noires en alliage 20" machined face
- Kit de réparation de pneus

INTÉRIEUR ET CONFORT

- Head-up display
- JBL® Premium Sound System
- 9 haut-parleurs
- Rétroviseur intérieur digital

EXTERIEUR

- Bi-tone+
- Toit panoramique thermique
- Toit noir
- Pare-chocs avec finition 'Piano black'

SÉCURITÉ

- Adaptive High beam (AHB)
- Toyota Teammate Advanced Park (Parking semi-automatique)
- Panoramic View Monitor (PVM)
- FCTA
- Lane change assist
- Front cross traffic alert (FCTA)
- Réglage du niveau des phares automatique
- Driver Monitor Camera (DMC) avec système de surveillance de la vigilance du conducteur

GR SPORT PREMIERE EDITION

Le nouveau Toyota C-HR repousse toutes les limites. La version GR SPORT Première Edition se pare de séduisantes jantes 20" et du système audio haut de gamme JBL®, offrant un son aussi puissant que cristallin dans l'habitacle.



LAISSEZ VOTRE PERSONNALITÉ S'EXPRIMER

Pas de design révolutionnaire sans couleurs innovantes. Faites du nouveau Toyota C-HR la toile de votre créativité : disponible en couleur unie, bi-tone ou bi-tone+. Il se pare de coloris puissants comme le nouveau Sulphur, l'éclatant Emotional Red ou le fascinant Precious Silver.



1J6 Precious Silver*
Bi-tone+

040 Solid White
Mono-tone
Bi-tone

089 Platinum Pearl White*
Mono-tone
Bi-tone
Bi-tone+

1L0 Silver Metallic[§]
Mono-tone
Bi-tone

BI-TONE



BI-TONE+

**1G3 Dark Grey[§]**

Mono-tone
Bi-tone
Bi-tone+

3U5 Emotional Red*

Bi-tone
Bi-tone+

785 Dark teal[§]

Mono-tone
Bi-tone

5C7 Sulphur[§]

Bi-tone+

1K6 Dynamic Grey[§]

Bi-tone
Bi-tone+

209 Black[§]

Mono-tone

VIRTUOSE DE LA ROUTE

1

2

3

4



1. Jantes en alliage 17", argent
(5 branches doubles)

De série sur C-HR & Dynamic

2. Jantes en alliage de 18", usinées
(5 branches doubles)

De série sur Dynamic Plus

3. Jantes en alliage 19", usinées
(5 branches doubles)

De série sur Premium, Première Edition

4. Jantes en alliage 19",
(5 branches doubles)

De série sur GR SPORT



5. Jantes en alliage 20", usinées
(5 branches doubles)

De série sur GR SPORT Première Edition

6. Jantes en alliage 18", noir mat
(5 doubles branches)

En option sur Dynamic Plus

7. Jantes en alliage 19", anthracite
(5 branches doubles)

En option sur GR Sport, Premium & Première Edition



UNE EXPÉRIENCE DE CONDUITE UNIQUE

GR

- 1. Tissu noir**
De série sur C-HR & Dynamic
- 2. Tissu noir**
De série sur Dynamic Plus
- 3. Suède noir, cuir synthétique et tissu**
De série sur Premium
- 4. Cuir synthétique noir avec surpiqûres Sulphur**
De série sur Première Edition
- 5. Suède noir et cuir synthétique avec surpiqûres rouges**
De série sur GR SPORT et GR SPORT Première Edition

1

2

3

4

5



ACCESSOIRES

Black Styling

Seuils latéraux

Profilés pour s'intégrer harmonieusement aux bas de caisse de votre voiture, ces seuils créent une apparence élégante et puissante.



Garniture de pare-chocs avant

Cette garniture Piano Black ajoute un détail accrocheur au bas de votre pare-chocs avant.

Transport

Galerie de toit

Profitez d'une capacité de chargement supplémentaire avec ces barres de toit verrouillables en aluminium. Facile à installer, elles constituent une base sécurisée pour transporter une large gamme d'accessoires spécialisés tels que le coffre de toit Toyota.

Coffre de toit

Ce coffre de rangement épuré ajoute de l'espace pour les skis, les snowboards ou tout ce que vous pourriez vouloir emporter avec vous en vacances. Avec un accès facile des deux côtés et une clé qui ne peut être retirée que lorsque tous les points de verrouillage sont fermés, il est sûr et pratique.

Attelage de remorquage amovible

L'attelage de remorquage amovible est doté d'un revêtement anticorrosion résistant et est conçu pour que vous puissiez facilement attacher et retirer la boule de remorquage.



SUV

Jupe avant

Un design aérodynamique sculpté pour donner à votre C-HR une apparence encore plus puissante.

Marchepieds latéraux

Ces marchepieds latéraux offrent un accès facile à vos accessoires de toit tout en améliorant l'aspect robuste de votre C-HR.



Jupe latérale

Conçue pour s'intégrer au seuil inférieur, créant une apparence sportive et discrète.

Jupe arrière

Complète les lignes athlétiques de votre C-HR tout en accentuant son allure sportive et sa personnalité dynamique.

Red Styling

Stickers de jante

Une touche de couleur rouge pour améliorer l'apparence de vos jantes en alliage.

Stickers de décoration

Un ensemble d'autocollants avant, latéraux et arrière en rouge ou bleu subtil qui renforce encore le caractère unique du Toyota C-HR.



Protection



GRILLE POUR CHIEN

La grille en acier robuste empêche votre chien ou une autre charge d'être projeté à l'intérieur en cas de freinage brusque ou de collision.



DÉFLECTEURS DE VENT

Réduisez le bruit du vent et les turbulences à l'intérieur de la voiture lors de la conduite.



PROTECTION DU DOSSIER DE SIÈGE

Protège les dossiers des sièges de la saleté quand ils sont rabattus, pour charger des objets plus longs par exemple. La surface texturée aide à empêcher les objets de bouger et de glisser pendant le transport.



PROTECTION DE COFFRE

Conçu pour s'adapter au coffre de votre véhicule et offrir une protection contre la saleté. La surface antidérapante empêche les bagages de bouger pendant que vous conduisez.



Toyota HomeCharge

Avec la solution pratique et facile de recharge à domicile, vos batteries ne seront jamais à court. Ce discret chargeur est entièrement intégré à l'application MyToyota et à votre Toyota. Vous gardez le contrôle où que vous soyez.

Gestion des utilisateurs, charge à distance, suivi des sessions de recharge, etc.), il s'occupe de tout pour vous. Il vous permet également de profiter d'une recharge intelligente : ciblez un état de charge spécifique du véhicule, définissez un programme de charge en suivant activement* les tarifs énergétiques quotidiens de votre emplacement ou programmez la charge pour les heures creuses. Votre portefeuille vous en remercie.

Toyota HomeCharge est proposé en plusieurs variantes pour répondre à vos besoins, que ce soit en monophasé ou en triphasé, avec ou sans connexion 4G.

Câble de recharge

Pour vos recharges en déplacement, utilisez ce câble (disponible en 5 m ou 7,5 m) et connectez votre Toyota C-HR à une borne de recharge publique.

Pochette pour câbles

Cette pochette pratique permet de démêler vos câbles de recharge et de les conserver en bon état, tout en gardant votre espace de rangement bien ordonné. Cette grande pochette peut accueillir deux câbles.



* En fonction de la disponibilité dans le pays et de votre contrat d'énergie.

SPÉCIFICATIONS

	1.8 L (2WD) Hybride	2.0 L (2WD) Hybride	2.0L (AWDi) Hybride	2.0 L (2WD) Plug-in hybride
CONSOMMATION & ÉMISSIONS WLTP				
Consommation cycle combiné (l/100km) WLTP	4.7-4.9	4.8-5.1	5.1	0.8-0.9
CO ₂ cycle combiné (g/km) WLTP	105-110	108-116	115-116	19-20
Capacité du réservoir de carburant (litre)	43	43	43	43

ÉMISSIONS

	EURO 6 EA	EURO 6 EA	EURO 6 EA	EURO 6 EA
Classe Euro				
Monoxyde de carbone CO (mg/km)	97.8	176.3	179.0	166.0
Oxyde d'azote NOx (mg/km)	2.8	2.7	3.1	6.3
THC (mg/km)	17.6	16.0	15.5	13.4
NMHC (mg/km)	15.4	13.1	12.6	10.0

NIVEAU DE BRUIT

A l'arrêt dB(A)	67.0	67.0	67.0	68.0
En roulant dB(A)	67.0	66.0	65.0	67.0

MOTORISATION

Code moteur	2ZR-FXE	M20A-FXS	M20A-FXS	M20A-FXS
Carburant	Essence	Essence	Essence	Essence
Nombre de cylindres	4	4	4	4
Distribution	DOHC 16 soupapes, entraînement par chaîne (avec Dual VVT-i)	DOHC 16 soupapes, entraînement par chaîne (avec VVT-i & VVT-iE)	DOHC 16 soupapes, entraînement par chaîne (avec VVT-i & VVT-iE)	DOHC 16 soupapes, entraînement par chaîne (avec VVT-i & VVT-iE)
Système d'injection	SFI	SFI D-4S	SFI D-4S	SFI D-4S
Cylindrée (cc)	1798	1987	1987	1987
Alésage x course (mm x mm)	80.5/88.3	80.5/97.5	80.5/97.5	80.5/97.5
Taux de compression	13.048:1	14:01	14:01	14:01
Puissance maximum (ch/kW @ tr/min)	98 / 72 @ 5200	152 / 112 @ 6000	152 / 112 @ 6000	152 / 111 @ 6000
Puissance combiné (ch/kW)	140/103	197/145	197/145	223/164
Couple maximum (Nm @ tr/min)	142 @ 3600	190 @ (4400-5200)	190 @ (4400-5200)	190 @ (4400-5200)

	1.8 L (2WD) Hybride	2.0 L (2WD) Hybride	2.0L (AWDi) Hybride	2.0 L (2WD) Plug-in hybride
Type de batterie	Lithium-ion	Lithium-ion	Lithium-ion	Lithium-ion
Tension maximum (V)	-	-	-	266.4
Capacité (Ah)	4.08	4.08	4.08	51
Type de moteur	Moteur à aimants synchrones permanents			
Puissance électrique maximale (kW)	72	112	112	111

PRESTATIONS

Vitesse maximum (km/h)	175	180	180	180
0-100 km/h (sec)	9.9	8.1	7.9	7.4

TRANSMISSION

Boîte de vitesses automatique e-CVT	•	•	•	•
-------------------------------------	---	---	---	---

FREINS

Avant	Disque ventilé			
Arrière	Disque			

SUSPENSION

Avant	Jambes de force MacPherson			
Arrière	Double triangulation			

La consommation de carburant ainsi que les valeurs en CO₂ et de bruit sont mesurées dans un environnement contrôlé sur un véhicule basique, conformément aux exigences de la législation européenne publiées par la Commission européenne. Pour plus d'informations ou si vous êtes intéressé par l'achat d'un véhicule basique, veuillez contacter Toyota Motor Europe NV/SA. La consommation de carburant et les valeurs CO₂ de votre véhicule peuvent varier de celles mesurées. Le comportement de conduite ainsi que d'autres facteurs (état des routes, circulation, état du véhicule, équipements installés, charge, nombre de passagers...) contribuent à déterminer la consommation de carburant d'une voiture et les émissions de CO₂.

e-CVT = Transmission à variation continue à commande électronique

SPÉCIFICATIONS

1.8 L (2WD)
Hybride

2.0 L (2WD)
Hybride

2.0L (AWDi)
Hybride

2.0 L (2WD)
Plug-in hybride

DIMENSIONS EXTÉRIEURES


Longueur (mm)	4362			
Largeur (mm)	1832			
Hauteur (mm)	1558			1564
Empattement (mm)	2640			
Largeur de voie avant (mm)	1570-1580	1550-1570	1550-1570	1550-1570
Largeur de voie arrière (mm)	1595	1585	1585	1585
Rayon de braquage pneus (m)	5.5	5.5	5.5	5.5
Rayon de braquage entre murs (m)	5.8	5.8	5.8	5.8

DIMENSIONS INTÉRIEURES

Longueur (mm)	1690
Largeur (mm)	1465
Hauteur (mm)	1160
Hauteur du coffre jusqu'au toit (mm)	789
Hauteur du coffre jusqu'au couvre-bagages (mm)	614
Longueur du coffre 2 ^{ème} rangée rabattue (mm)	1155
Largeur maximale du coffre	1341

VOLUME & DIVERS

Poids à vide (kg) - min / max	1430-1445/1455-1490	1465-1475/1510-1520	1535/1575-1580	1645-1660/1680-1695
Volume de coffre jusqu'au couvre-bagages (litre VDA)	388	364	362	310
Masse maximale autorisée (kg)	1930	1955	2015	2130
Capacité de remorquage (freiné) (kg)	725			
Capacité de remorquage (non freiné) (kg)	725			
Charge maximale sur l'attache-remorque (kg)	75			



* Selon version et transmission.

TOYOTA 2050 ENVIRONMENTAL CHALLENGE & LIFECYCLE POLICY

Chez Toyota, nous voulons aller au-delà de l'impact nul sur l'environnement et laisser le monde dans un meilleur état que celui où nous l'avons trouvé. Pour y parvenir, nous nous sommes fixé six défis à relever d'ici 2050. Chacun présente ses propres difficultés, mais nous nous engageons à exercer une influence positive et durable sur la société et le monde naturel dans son ensemble.

Pour de plus amples informations sur le Toyota Environmental Challenge, rendez-vous sur : www.toyota-europe.com/world-oftoyota/feel/environmental-sustainability ou contactez votre concessionnaire Toyota local.

DÉFI 1 VÉHICULE NEUF SANS ÉMISSION DE CO₂

D'ici 2050, nous souhaitons réduire de 90 % les émissions de CO₂ de nos véhicules par rapport à nos niveaux de 2010. Pour y parvenir, nous favoriserons le développement de nouveaux véhicules à faible ou sans émission de carbone et ferons tout notre possible pour augmenter l'adoption de ces véhicules.

DÉFI 3 USINE SANS ÉMISSION DE CO₂

Pour réduire les émissions de carbone dans nos usines de fabrication, nous nous concentrons sur l'amélioration des technologies que nous utilisons et sur l'adoption de sources d'énergie alternatives. Nous nous engageons à rendre nos installations plus économes en énergie et à utiliser des sources d'énergie renouvelables telles que le solaire et l'éolien, ainsi que des sources à faible émission de carbone comme l'hydrogène.

DÉFI 5 ÉTABLIR UNE SOCIÉTÉ ET DES SYSTÈMES BASÉS SUR LE RECYCLAGE

Nous travaillons sur le défi du recyclage des ressources depuis 40 ans, avec pour résultat que 95 % de chaque Toyota C-HR est désormais réutilisable et récupérable. De plus, nous proposons des moyens nouveaux et innovants de restituer votre véhicule lorsqu'il atteint finalement « le bout de la route ».

DÉFI 2 CYCLE DE VIE SANS ÉMISSION DE CO₂

Nous nous efforçons de créer des designs plus respectueux de l'environnement, puis nous les analysons et les affinons pour garantir l'impact environnemental le plus faible possible tout au long du cycle de vie du véhicule*.

DÉFI 4 RÉDUIRE AU MAXIMUM ET OPTIMISER LA CONSOMMATION D'EAU

Pour réduire au maximum la consommation d'eau, nous avons commencé à collecter l'eau de pluie dans nos usines de fabrication. Nous avons également élaboré des méthodes de purification afin que l'eau que nous utilisons puisse être réutilisée ou renvoyée en toute sécurité dans le circuit local.

DÉFI 6 ÉTABLIR UNE SOCIÉTÉ DU FUTUR EN HARMONIE AVEC LA NATURE

Pour préserver et améliorer notre coexistence avec la nature, nous organisons des reboisements et plantations d'arbres, des projets urbains verts et d'autres initiatives environnementales, à la fois sur nos propres sites et dans le monde. Notre objectif est d'établir une société où les gens et la nature vivent en symbiose.



* La méthodologie ACV de Toyota, qui est appliquée à nos véhicules de tourisme, a été examinée et approuvée par le TÜV Rheinland et a été certifiée conforme aux normes ISO14040/14044.





VOYAGER EN TOUTE SÉRÉNITÉ AVEC VOTRE TOYOTA

UNIQUE: 10 ANS DE GARANTIE*

En effectuant l'entretien de votre voiture chaque année dans le réseau officiel Toyota, votre voiture est automatiquement couverte par la garantie Toyota Relax pendant un an et ce, jusqu'à ce que votre Toyota ait 10 ans ou 185 000 kilomètres au compteur.

10 ANS D'ASSISTANCE ROUTIÈRE*

À chaque entretien dans le réseau officiel Toyota, vous bénéficiez également d'un an d'assistance routière Toyota Eurocare. Vous pouvez faire appel à Toyota Eurocare 24 heures sur 24, 365 jours par an en cas de panne ou d'accident, dans plus de 30 pays européens. Notre assistance routière couvre le conducteur, les passagers, la voiture et une remorque ou une caravane.

PROGRAMME D'ENTRETIEN

Avec un entretien dans le réseau officiel Toyota, vous pouvez être rassuré : non seulement votre garantie et votre assistance routière sont prolongées d'un an, mais vous pouvez également être sûr de l'expertise de nos techniciens et des pièces de rechange d'origine. Vous trouverez le calendrier d'entretien de votre Toyota dans votre carnet d'entretien.

PIÈCES ET ACCESSOIRES D'ORIGINE

Les pièces de rechange et les accessoires Toyota sont fabriqués avec le même soin, le même souci du détail et la même qualité que les voitures Toyota.




TOYOTA C-HR

UNE ICÔNE RÉINVENTÉE

WWW.TOYOTA.BE / WWW.TOYOTA.LU

 **19-116 G/KM***
Cycle combiné
selon les normes WLTP

 **0,9-5,1 L/100KM***
Cycle combiné
selon les normes WLTP



Offres optionnelles, non obligatoires et soumises à conditions. | Jusqu'à 10 ans de garantie Toyota Relax : Pour chaque entretien annuel réalisé dans le réseau officiel Toyota, votre voiture est automatiquement couverte par la garantie Toyota Relax pendant un an jusqu'à ce que votre véhicule ait 10 ans ou 185.000 kilomètres. | Cycle combiné selon les normes WLTP. Les chiffres ci-dessus correspondent à des normes de tests européens à but comparatif et ne reflètent pas les résultats de conduite normale. Les valeurs communiquées dans cette brochure sont à ce jour, les seules valeurs de consommation et d'émissions CO₂ officielles. | Toutes les informations reprises dans la présente brochure étaient correctes au moment de mettre sous presse. Les informations relatives aux spécifications et à l'équipement peuvent varier selon les pays. Les couleurs de carrosserie peuvent varier légèrement par rapport aux coloris imprimés dans la présente brochure. | Toyota Belgium SA se réserve le droit de modifier sans préavis les spécifications et équipements. | Toute reproduction de la présente publication est interdite sous quelque forme que ce soit sans l'accord écrit préalable de Toyota Belgium SA. | © 2024 Toyota Belgium SA.

Retrouvez les détails et conditions sur www.toyota.be - www.toyota.lu ou dans votre point de vente Toyota agréé en Belgique ou au Grand-Duché de Luxembourg.

M9724-TOCHR-FR